

プロドライバーコンテストの流れ

2日間の日常業務のドライブレコーダー画像で審査

ドライブレコーダーとSDカードを送付 2日間の運行を記録

◆ドライブレコーダー（2カメラ）を装着



◆二日間の日常業務運行の画像データを収集



1日目
SDカード



2日目
SDカード

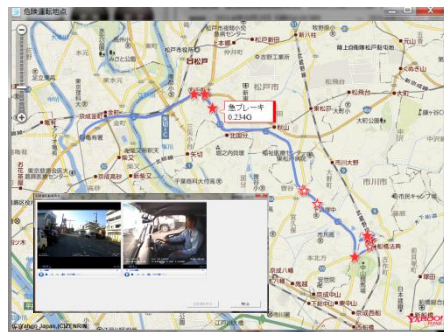


SDカードを送付 DriveCorrectorで安全運転診断

◆DriveCorrectorで運転画像を診断

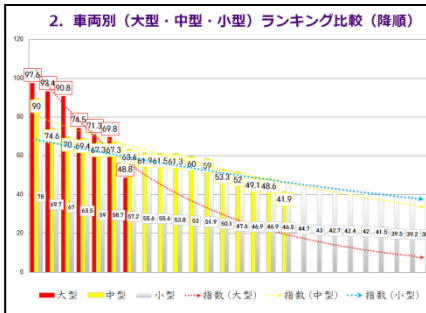


◆地図上から危険運転画像と箇所を視認

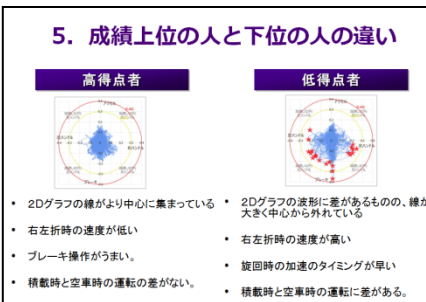


ドライバーコンテスト表彰式

◆表彰種別・見本ドライバー像を構築



◆成績上位と下位の違いを分析・指導方針を立案



◆事故防止大会コンセプト運営をサポート



フィードバック資料と出張講義

◆フィードバック資料 ドライバーの運転の特徴と運転画像を DVDにて提供



◆出張講座

